

Инструкция по получению пакета с экзаменационными материалами по сети Интернет

Получение интернет-пакетов с экзаменационными материалами (далее – ЭМ) осуществляется **техническим специалистом совместно с членом государственной экзаменационной комиссии** (далее – член ГЭК) не ранее, чем за 5 дней и не позднее 16:00 календарного дня до даты проведения каждого экзамена.

Получение интернет-пакетов с ЭМ возможно только с ОСНОВНОЙ станции авторизации и после подтверждения данных на станции авторизации в Штабе пункта проведения экзаменов (далее – ППЭ) с использованием токена члена ГЭК.

1. Подтверждение данных

Для подтверждения сведений о ППЭ необходимо выполнить авторизацию с использованием токена члена ГЭК.

Станция авторизации
Регион: 90 - ОУ, находящиеся за пределами РФ ППЭ: 9099 № компьютера: 001 **Данные не подтверждены**

Авторизация и получение ключа доступа к ЭМ

Подключите токен члена ГЭК и дождитесь, пока он будет опознан системой: поле ввода пароля к токenu члена ГЭК станет доступно.

Для авторизации на федеральном портале и подтверждения настроек станции авторизации выберите дату экзамена из списка, введите пароль к токenu и нажмите кнопку «Авторизация».
Для получения ключа доступа к ЭМ, размещенного на федеральном портале, выберите текущую дату экзамена из списка, введите пароль к токenu и нажмите кнопку «Основной ключ».
Для запроса резервного ключа доступа к ЭМ выберите текущую дату экзамена из списка, введите пароль к токenu и нажмите кнопку «Резервный ключ».

Дата экзамена:
10.07.2020

Пароль доступа к токenu члена ГЭК:
[input type="password"]

Токен подключен

Авторизация Основной ключ Резервный ключ

Для получения ключа по паролю введите пароль к токenu и нажмите кнопку «Пароль».
[input type="password"] Пароль

Состояние подключения: ● федеральный портал ● сервер РЦОИ

Для авторизации с использованием токена члена ГЭК следует выполнить следующие действия:

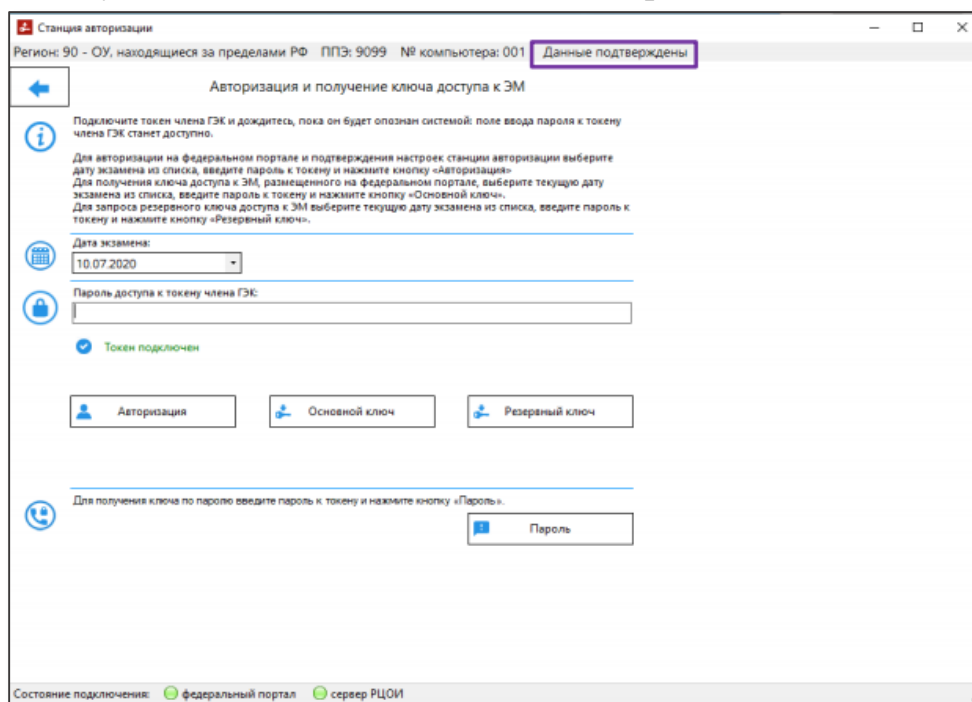
- выбрать раздел «Авторизация и ключ» в стартовом окне станции авторизации и перейти на страницу «Авторизация и получение ключа доступа к ЭМ».
- убедиться, что соединение с порталом установлено. Если соединение отсутствует, перейти в раздел «Настройки» для проверки соединения с федеральным порталом и при необходимости его настройки;
- выбрать дату экзамена, на которую выполняется авторизация (по умолчанию из списка дат экзаменов сегодняшняя дата или ближайшая следующая).

Важно! Если дата экзамена отсутствует в списке, убедитесь, что станция авторизации подключена к соответствующему федеральному portalу, адрес которого указан внизу в строке состояния.

- подключить токен члена ГЭК к станции авторизации и ввести пароль доступа к нему.

Важно! Дождитесь, пока токен члена ГЭК определится операционной системой как устройство.

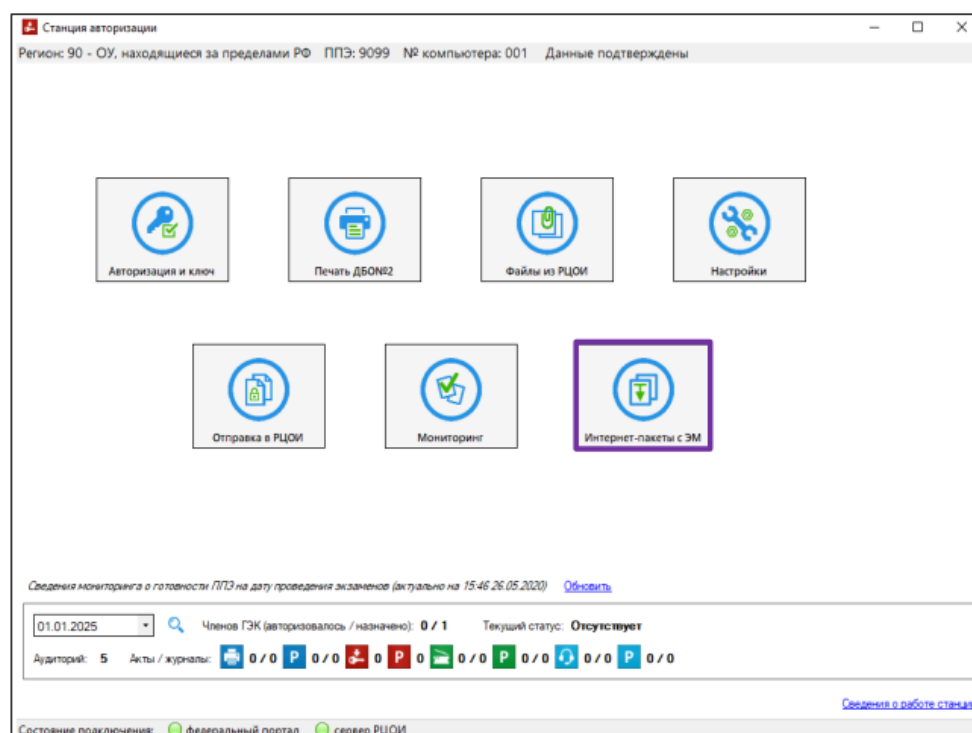
Подтверждение данных выполняется автоматически после первой авторизации токена члена ГЭК, в результате подтверждения в верхней строке сообщение «Данные не подтверждены» будет изменено на «Данные подтверждены».



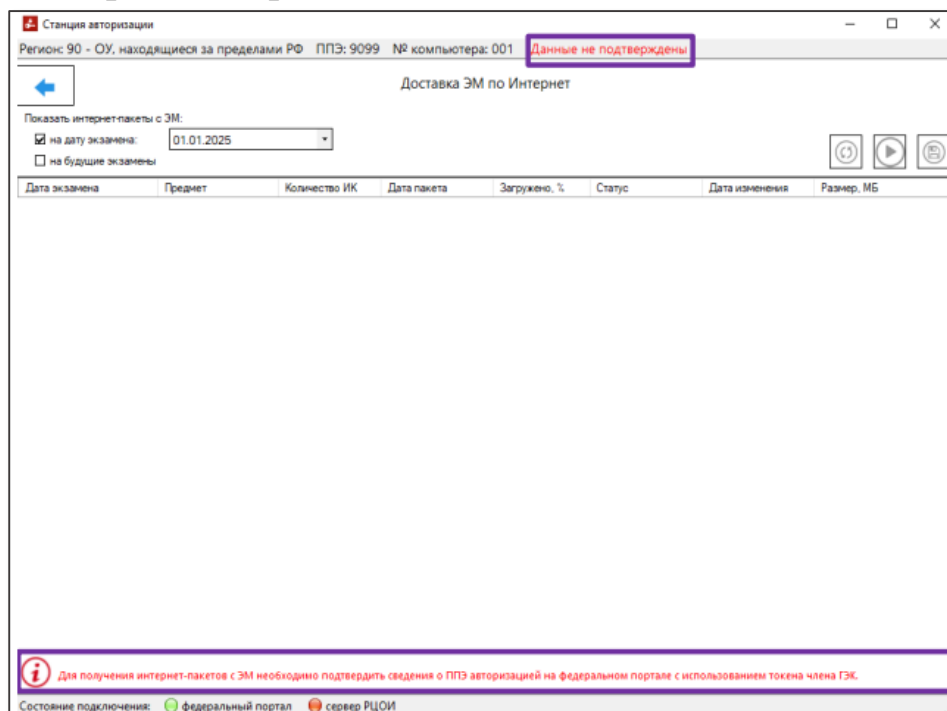
2. Получение ЭМ

После подготовки основной станции авторизации и для подтверждения настроек членом ГЭК техническому специалисту необходимо начать процедуры скачивания ЭМ на станции авторизации:

– выбрать раздел «Получение интернет-пакетов с ЭМ» в стартовом окне станции авторизации и перейти на страницу «Доставка ЭМ по Интернет»;

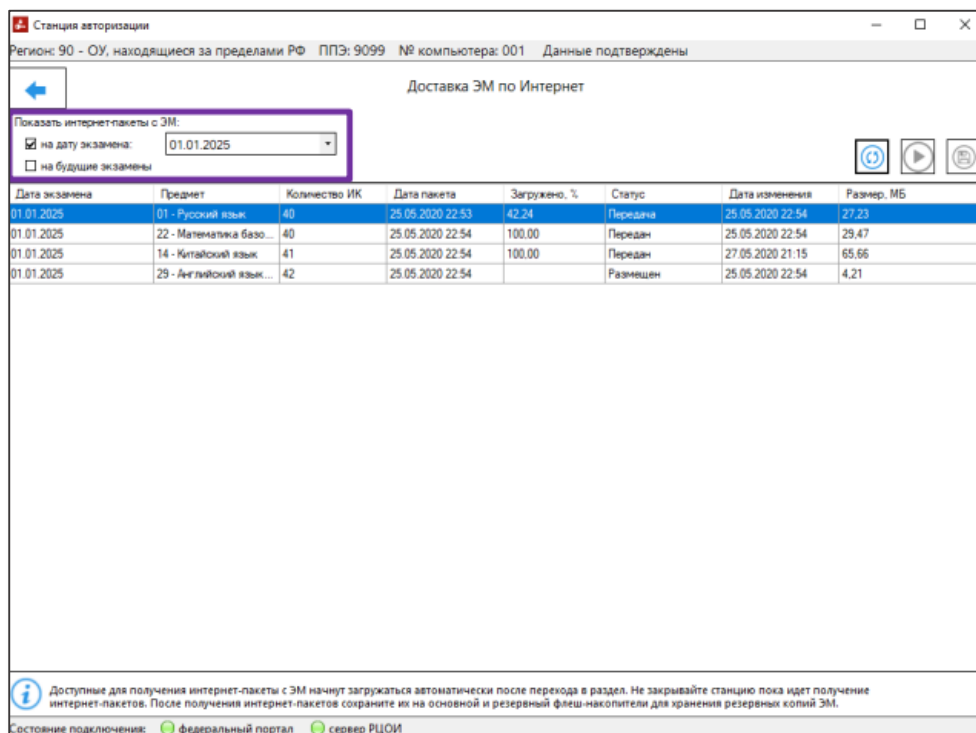


Важно! Получение интернет-пакетов с ЭМ возможно только после подтверждения настроек авторизацией с использованием токена члена ГЭК.



Важно! Получение интернет-пакетов с ЭМ возможно только на основной станции авторизации. Использование данного раздела для резервной станции не предусмотрено. Для использования резервной станции вместо вышедшей из строя основной следует снять признак резерва в разделе «Настройки».

— в выпадающем списке «На дату экзамена» выберите выбрать дату экзамена или отметить флажок «На будущие экзамены». Если автоматическая загрузка ни одного интернет-пакета не началась, использовать команду «Скачать».



– в ходе скачивания интернет-пакетов с ЭМ отобразится статус «Передача», в столбце «Загружено» отобразится процент скачанных данных файла интернет-пакета.

Важно! В случае прерывания связи с федеральным порталом или нарушении целостности полученного файла интернет-пакета с ЭМ скачивание возобновится автоматически или будет выполнено повторно.

После завершения скачивания статус интернет-пакета с ЭМ изменится на «Передан», при этом в столбце Загружено будет указано значение «100,00».

Дата экзамена	Предмет	Количество ИК	Дата пакета	Загружено, %	Статус	Дата изменения	Размер, МБ
01.01.2025	01 - Русский язык	40	25.05.2020 22:53	100,00	Передан	27.05.2020 21:16	27,23

Важно! Для обеспечения гарантированной доставки ЭМ скачивание пакета начнется автоматически при переходе в раздел «Доставка ЭМ по Интернет». Станцию авторизации не следует выключать до завершения скачивания пакетов.