

# Ключевые кейсы

## Действия школы при подготовке к проведению **ГИА 2025**

---

**А.В. Постульгин,**

Первый заместитель директора

ГАОУ ДПО МЦКО







## СИТУАЦИЯ

Какие данные по участникам сейчас нужно проверить в РИС ГИА г. Москвы?

## ГИА-9

По состоянию на 20:00 14.10.2024

Наличие заявлений на ГИА/ИС-9 от ВТГ

**4 482** ВТГ не подали заявления на ГИА-9 (только на ИС-9)

Школа	Кол-во
ГБОУ школа № 481	180
ГБОУ школа № 1881	128
ГБОУ школа № 1288	110
ГБОУ школа № 1412	110
ГБОУ школа № 2110	110

**3 768** ВТГ не подали заявления на ИС-9 (только на ГИА-9)

Школа	Кол-во
ГБОУ школа № 2128	41
ГБОУ школа № 1538	41
ГБОУ школа № 1517	40
ГБОУ школа Маршала Рязанского	38
ГБОУ школа № 1880	38

Категорию и количество экзаменов

**1 668** участников с категорией «Не прошедший ГИА» подали заявления на 4 экзамена

Школа	Кол-во
ГБОУ школа № 1501	28
ГБОУ школа № 238	28
ГБОУ школа № 1284	28
ГБОУ школа № 1488	28
ГБОУ школа № 2128	21

**80** ВТГ зарегистрированы менее чем на 4 экзамена

Школа	Кол-во
ГБОУ школа № 1181	4
ГБОУ школа № 1488	4
ГБОУ школа № 1287	3
ГБОУ школа № 1538	3
ГБОУ школа № 87	3

Возраст

**71** участник с годом рождения 1969-2005

Школа	Кол-во
ГБОУ школа № 1288	1988 г.р. (16 лет)
ГБОУ школа № 187	1978 г.р. (16 лет)
ГБОУ школа № 1288	1978 г.р. (16 лет)
ГБОУ школа № 1880	1971 г.р. (16 лет)
ГБОУ школа № 2088	1972 г.р. (16 лет)

Классы

**5 759** ВТГ в классе «9» без литеры

Школа	Кол-во
ГБОУ школа № 2087	284
ГБОУ школа № 783	238
ГБОУ школа № 480	187
ГБОУ школа № 1288	87
ГБОУ школа № 1288	85

Необходимо исправить несоответствия до 22.10.2024

Как изменять или вносить данные подробно написано в инструкции для ответственного за ГИА





## ГИА-11

Наличие заявлений  
на ГИА/ИС-11 от всех ВТГ

**2 770** ВТГ не подали заявления на ГИА-11

Школа	Кол-во
ГБОУ школа № 1385	80
ГБОУ школа № 1386	81
ГБОУ школа № 1786	75
ГБОУ школа № 2115	84
ГБОУ школа № 481	80

**1 003** ВТГ не подали заявления на ИС-11  
**До 20.11.2024**

Школа	Кол-во
ГБОУ школа № 85	18
ГБОУ школа № 87	17
ГБОУ Открытая школа № 88	18
ГБОУ школа № 2086	15
ГБОУ школа № 1385	15
ГБОУ школа № 1315	15

По состоянию на 20:00 14.10.2024

Категорию и количество  
экзаменов

**142** участников категории ВТГ, а класс «10»

Школа	Кол-во
ГБОУ школа № 2086	10
ГБОУ школа № 1315	2

**34** участника категории  
«Не прошедший ГИА», а класс «10»

Школа	Кол-во
ГБОУ школа № 2086	5
ГБОУ школа № 87	2
ГБОУ школа № 88	2

**47** участника категории «10 класс»,  
а класс «11»

Школа	Кол-во
ГБОУ школа № 2115	3
ГБОУ школа № 1385	2
ГБОУ школа № 1786	2

Возраст

**310** ВТГ с годом рождения  
1967-2005

Школа	Кол-во
ГБОУ школа № 1837	1987 г.р. (1 г.)
ГБОУ школа № 1386	1988 г.р. (1 г.)
ГБОУ школа № 2117	1979 г.р. (1 г.)
ГБОУ школа № 338	1979 г.р. (1 г.)
ГБОУ школа № 87	1979 г.р. (1 г.)
ГБОУ школа № 1315	1979 г.р. (1 г.)

Классы

**5 666** участников в классе «11» без  
литеры

Школа	Кол-во
ГБОУ школа № 1488	183
ГБОУ школа № 763	128
ГБОУ школа № 485	72
ГБОУ школа № 2087	88
ГБОУ школа № 1387	87

**Необходимо исправить  
несоответствия до 22.10.2024**

Как изменять или вносить данные  
подробно написано в инструкции  
для ответственного за ГИА



## СИТУАЦИЯ

### ШАГ 1

Инструктивные материалы по подаче заявлений на ГИА, итоговое сочинение (изложение), итоговое собеседование по русскому языку.

Какие материалы использовать и где найти на сайте РЦОИ?

Получить на сайте РЦОИ все необходимые материалы:

І Информация под подпись:

**ГИА-9, ИС-9**



**ГИА-11, ИС-9**



І Инструкции по подаче заявлений:



**ГИА-9**



**ИС-9**



**ГИА-11**



**ИС-11**

І Правила предоставления услуг на Портале



**ГИА-9**



**ИС-9**



**ГИА-11**



**ИС-11**

### ШАГ 2

Довести информацию до участников и их родителей (законных представителей):

- разместить на информационных стендах в ОО;
- провести родительские собрания.

#### Советы участникам:

- І Внимательно выбирать тип услуги и категорию участника (*участники ошибаются в типе услуг: обучающиеся 11-х классов подают заявления на ИС-9, обучающиеся 9-х классов на ИС-11, и в категории: ВТГ подают заявления, как не прошедшие ГИА*)
- І Перед отправкой заявления проверять реквизиты документа, удостоверяющего личность (*вместо номера паспорта участники указывают код подразделения*)
- І Если заявление подавал родитель (законный представитель) участника, то он должен был поставить отметку «Законный представитель участника ГИА» (*вместо участников регистрируются их родители*)

## СИТУАЦИЯ

Ознакомление обучающихся под подпись с Порядками проведения ГИА



ПРАВИТЕЛЬСТВО  
МОСКВЫ

№ 01-50/02-2712/24 от 29.08.2024

### ШАГ 1

Проконтролировать регистрацию и сформировать списки участников ГИА, ИС-11 и ИС-9



Раздел  
«Участники ГИА-9/ГИА-11»

Инструкция  
ЛК ОО РИС ГИА

### ШАГ 2

Ознакомить обучающихся и их родителей (законных представителей), подготовить списки

### ШАГ 3

- Отсканировать списки с подписями участников и родителей
- Подготовить письмо в МЦКО



### ШАГ 4

Направить в МЦКО письмо и сканы списков с подписями через «Служебные документы» РИС ГИА

ГИА-11 – до 21.11.2024  
ГИА-9 – до 15.01.2025

## СИТУАЦИЯ

Обучающиеся 9-х и 11-х классов подали заявления на участие в ГИА в досрочный период. Какие документы необходимо предоставить школе?

По состоянию на 14.10.2024  
на досрочный период подали заявления

**ГИА-9**

14 участников

**ГИА-11**

585 участников

## ШАГ 2

**В срок до 25.10.2024** предоставить в РЦОИ сведения об обучающихся с приложением индивидуального учебного плана:

- по отдельному предмету
- по группе предметов
- по завершению образовательной программы основного общего/среднего общего образования

**С завершением обучения  
до 1 марта 2025 года**

## ШАГ 3

- ✓ **Ознакомить участника:**
  - с индивидуальным учебным планом завершения освоения программ основного общего образования;
  - о необходимости подтверждающих документов для участия в экзаменах в досрочный период;
  - о подаче заявления на Портале или в общественной приёмной (в случае наличия технических проблем).

## ШАГ 4

- ✓ Отслеживать решение ГЭК в ЛК ОО РИС ГИА г. Москвы (для 9-х классов) :
  - раздел «Информационное взаимодействие/Файловое хранилище»;
  - карточка участника.
- ✓ Проинформировать участника и его родителей (законных представителей) о принятом решении ГЭК.

Ознакомиться со списком участников категории «Выпускник текущего года», указавших досрочный период

Скачать форму списка предоставления сведений о наличии индивидуального учебного плана

Организаторам / Оперативная информация / Пункты проведения экзаменов

Оперативная информация

ГИА-11 ГИА-9 ПУНКТЫ ПРОВЕДЕНИЯ ЭКЗАМЕНОВ

ПУНКТЫ ПРОВЕРКИ ЗАДАНИЙ ФОРСАЙТ-СЕССИИ



**После подачи заявления на досрочный период участниками – предоставлять в РЦОИ информацию, указанную в шаге 2, в течение 5 рабочих дней с момента подачи заявления**

### СИТУАЦИЯ

В здании школы, в котором запланирована организация ППЭ, в 2025 году будет капитальный ремонт

Приказ ДОНМ  
№ 01-12-960/24  
от 29.08.2024

Об утверждении адресного перечня  
объектов, на которых запланированы  
строительно-монтажные работы  
в 2025-2026 году

**100**  
ШКОЛ

**56**  
ППЭ

Все школам с ППЭ, которые  
не проинформировали МЦКО о планируемых  
работах направлены письма  
через РИС ГИА г. Москвы

#### В случае смены адреса ППЭ

##### ШАГ 1

- Направить письмо в МЦКО о смене  
адреса ППЭ

##### ШАГ 2

- Внести изменения в сведения о ППЭ в  
РИС ГИА г. Москвы в соответствии с  
ответным письмом МЦКО

#### В случае закрытия ППЭ

##### ШАГ 1

- Направить письмо в МЦКО о закрытии  
ППЭ

##### ШАГ 2

- Получить подтверждение от МЦКО  
- Удаление сведений из РИС ГИА  
проводит МЦКО

По состоянию на 14.10.2024

**НЕ НАПРАВИЛИ  
ОТВЕТ**

**ГБОУ «Школа № 1353»**

### СИТУАЦИЯ

Какие данные по школе нужно было актуализировать в РИС ГИА г. Москвы?



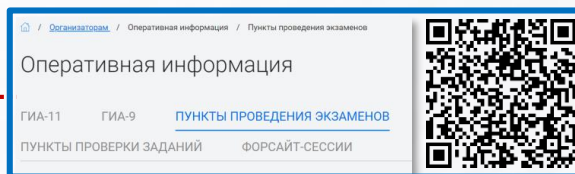
ПРАВИТЕЛЬСТВО  
МОСКВЫ

№ 01-50/02-2712/24 от 29.08.2024

Необходимо было актуализировать сведения  
до 01.10.2024

### ШАГ 1

Ознакомиться со списком школ с несоответствием сведений



Актуализировать количество выпускников в выпускных и предвыпускных классах

**104 школы** – не изменилось количество выпускников 9 классов с 2024 года

**82 школы** – не изменилось количество выпускников 11 классов с 2024 года

Актуализировать список выпускных классов, указать адрес, номер и литеру (не более трех символов), профиль

**194 школы** – не соответствуют количеству и наименования 9-х классов (есть в Контингенте, но нет в РИС ГИА)

**72 школы** – не соответствуют количеству и наименования 11-х классов (есть в Контингенте, но нет в РИС ГИА)

Проверить сведения об образовательной организации

**98 школ** – некорректные сведения об аккредитации по образовательным программам основного общего и (или) среднего общего образования

ПРИМЕР:

ГБОУ Школа №1512	Несоответствие номера свидетельства об аккредитации и срока действия *
ГБОУ Школа №338	
ГБОУ Школа №1955	

\* Сравнение информации в РИС ГИА и на сайте школы

Проверить сведения об ответственном за ГИА

Проверить основной адрес ОО

### ШАГ 2

Для проверки данных воспользоваться инструкцией для ответственного за ГИА

До 22.10.2024



### СИТУАЦИЯ

Несоответствие сведений об аудиторном фонде в «Ресурсах округа» (Оперативные данные/ППЭ) и сведений в РИС ГИА г. Москвы



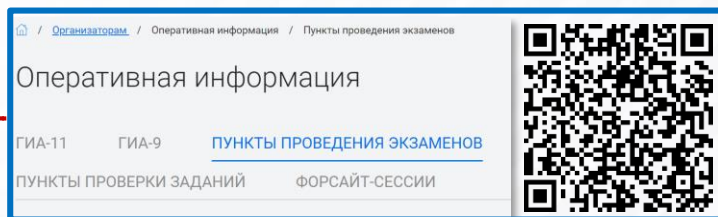
ПРАВИТЕЛЬСТВО  
МОСКВЫ

№ 01-50/02-2712/24 от 29.08.2024

Необходимо было актуализировать сведения  
до 01.10.2024

### ШАГ 1

Ознакомиться со списком школ с несоответствиями сведений об аудиторном фонде

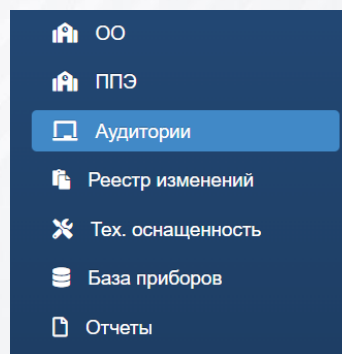


Проверить необходимое количество аудиторий для ППЭ в «Ресурсах округа»

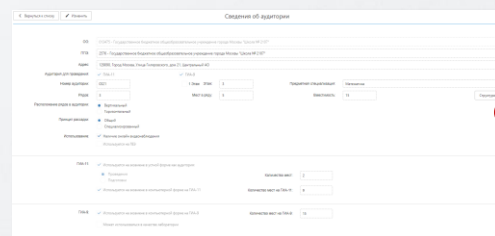
### ШАГ 2

Внести актуальные сведения об аудиториях в РИС ГИА

До 22.10.2024



Инструкция  
ЛК ОО РИС ГИА



### ШАГ 3

Проконтролировать внесение сведений в «Реестре изменений»

	номер		дата	
	поиск	сброс	поиск	сброс
9674			30.09.2024 11:58	
5826			26.09.2024 09:47	
5815			26.09.2024 09:46	
5813			26.09.2024 09:46	
5818			26.09.2024 09:46	
5799			26.09.2024 09:45	
5829			26.09.2024 09:47	
5832			26.09.2024 09:47	
6447			26.09.2024 12:38	



## СИТУАЦИЯ

В раздел «Техническая оснащенность» внесены некорректные/неполные сведения о персональных компьютерах



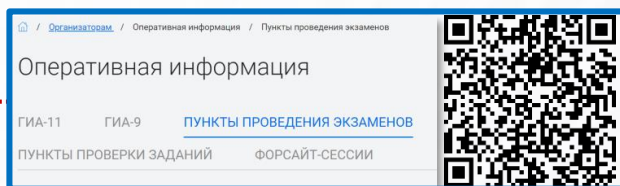
ПРАВИТЕЛЬСТВО  
МОСКВЫ

№ 01-50/02-2712/24 от 29.08.2024

Необходимо было актуализировать сведения  
до 01.10.2024

## ШАГ 1

Ознакомиться со списком школ с несоответствиями сведений о техническом оснащении



Свериться с расчетом необходимого числа ПК для ППЭ

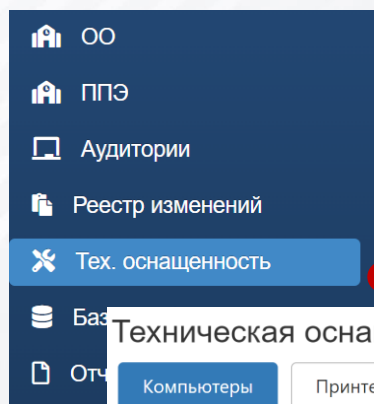
График актуализации сведений в региональной информационной системе обеспечения проведения ГИА в городе Москве и мероприятий по организации проведения ГИА в 2025 году

**2. Оснащение ППЭ техническими средствами для проведения ГИА**

## ШАГ 2

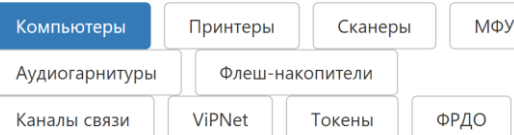
До 22.10.2024

Внести актуальные сведения о количестве ПК в разделе «Техническая оснащенность» в РИС ГИА



Инструкция  
ЛК ОО РИС ГИА

Техническая оснащенность ОО



## ШАГ 3

Проконтролировать внесение сведений в «Реестре изменений»

помер		дата
поиск	поиск	календарь
9674	30.09.2024	11:58
5826	26.09.2024	09:47
5815	26.09.2024	09:46
5813	26.09.2024	09:46
5818	26.09.2024	09:46
5799	26.09.2024	09:45
5829	26.09.2024	09:47
5832	26.09.2024	09:47
6447	26.09.2024	12:38



### СИТУАЦИЯ

В модуль «Работники ГИА» внесены некорректные/неполные сведения о всех категориях работников



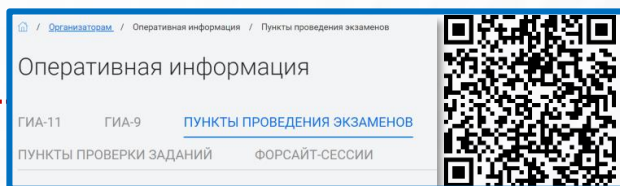
ПРАВИТЕЛЬСТВО  
МОСКВЫ

№ 01-50/02-2712/24 от 29.08.2024

Необходимо актуализировать сведения  
до 01.11.2024

### ШАГ 1

Ознакомиться со списком школ с  
несоответствиями сведений о работниках

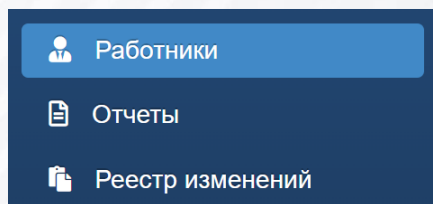


Свериться с информацией по  
формированию состава работников

- Ресурсное обеспечение округа [↓](#)
- Информация по формированию состава работников при проведении ГИА в 2025 году для образовательных организаций округа [↓](#)

### ШАГ 2

Внести актуальные сведения о  
работниках



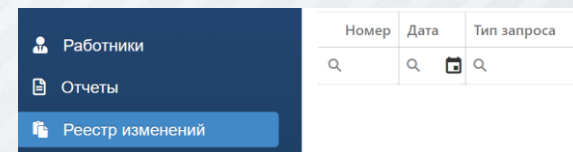
Инструкция  
ЛК ОО РИС ГИА



Работники ГИА

### ШАГ 3

Проконтролировать внесение  
сведений в «Реестре изменений»



## СИТУАЦИЯ

Обучающийся 9 класса не указал в заявлении на ГИА-9 реквизиты справки об инвалидности. Как сейчас можно внести сведения в РИС ГИА г. Москвы?

### ШАГ 1

Внести информацию о необходимости организации условий/специальных условий в данном случае возможно:  
- участником в заявлении на участие в ГИА на Портале



Инструкция  
ГИА-9



Инструкция  
ГИА-11

- ОО в личном кабинете в РИС ГИА г. Москвы

Инструкция,  
стр.33



### ШАГ 2

Если участник внес самостоятельно данные, то проверить в разделе «Участники»:

#### Сведения о необходимости предоставления специальных условий

Номер справки  
ФГУ МСЭ:

216414

Дата выдачи:

29.05.2024

Если ОО внесла данные, то проверить статус запроса:

Номер	Дата	↓	Тип запроса	Статус
🔍	🔍	📅	🔍	🔍
509986	18.09.2024 15:38		Спец. условия	Выполнен
509975	17.09.2024 18:21		Спец. условия	Отказ
509970	17.09.2024 12:48		Спец. условия	Выполнен
509959	16.09.2024 09:50		Спец. условия	Выполнен
509827	04.09.2024 14:16		Спец. условия	Выполнен

### Советы:

- I Указывать корректные реквизиты документов *(прикладываются недействительные документы)*
- I Не прикладывать документы, не относящиеся к запросу на создание условий/специальных условий *(прикладываются письма по организации отдельной аудитории и ППЭ на дому, документы в ГЭК)*

**2024 год**

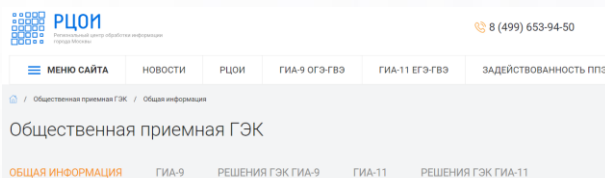
**180 отказов в запросах на организацию условий/специальных условий**

### СИТУАЦИЯ

Наличие участников ГИА, ИС-9 и ИС-11, отказывающихся от обработки персональных данных

### ШАГ 1

Ознакомиться с порядком действий образовательной организации



### ШАГ 3

Ответственный за проведение ГИА в ОО: ✓ **НОВОЕ**

- получает в личный кабинет школы в РИС ГИА копию решения ГЭК об организации ГИА и распределение участников без ОПД в ППЭ для ознакомления участника без ОПД

**Срок: в течение одного рабочего дня с момента поступления копии решения из ГЭК**

### ШАГ 2

Ответственный за проведение ГИА в ОО:

✓ **НОВОЕ**

- передаёт через личный кабинет школы в РИС ГИА (защищенный канал связи) заявление участника без ОПД, копию заявления от отказа дать согласие на обработку ПД, и информационное письмо на бланке ОО об организации ГИА для участника без ОПД

**Срок: в течение трех рабочих дней с момента получения заявления**

### ШАГ 4

Ответственный за проведение ГИА в ОО:

✓ **НОВОЕ**

- получает в личный кабинет школы в РИС ГИА решения ГЭК.
- обеспечивает ознакомление обучающегося без согласия на ОПД и его родителей (законных представителей) с решением ГЭК ГИА об утверждении результатов экзаменов участника без ОПД под подпись

**Срок: в течение одного рабочего дня с момента получения информации о поступлении копии решения ГЭК ГИА**

### СИТУАЦИЯ

Школа обеспечивает информирование о подготовке и проведении ГИА участников образовательного процесса:

- выпускников,
- родителей (законных представителей),
- работников пунктов проведения экзаменов.

На что сделать акцент?

### Подходы к формированию региональных методических и учебных материалов

Детализированное описание организации входа в ППЭ, организованные на базе ОО.

Распространение опыта московских школ по организации ППЭ.

Осуществление дополнительной печати ЭМ в аудиториях ППЭ.

Проставление статусов основных этапов подготовки и проведения ГИА.

### Акценты

На входе в ППЭ используются только рамки металлоискателей *(ручные металлоискатели в дополнение к стационарным по согласованию в УГНК).*

Паспорта участников без обложки.

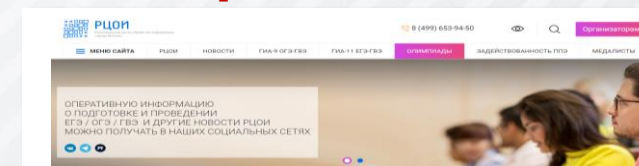
Стол регистрации участников и работников до входа в ППЭ *(до рамки металлоискателя).*

Осуществление дополнительной печати ЭМ после начала экзамена.

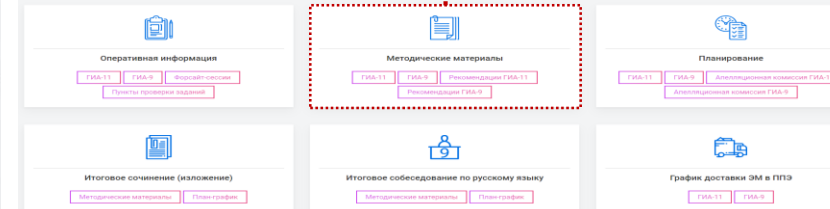
Проставление статуса о начале экзамена после окончания основной печати ЭМ.

### Где прочесть?

На сайте РЦОИ [rcoi.msko.ru](http://rcoi.msko.ru)



#### Организаторам



### Методические материалы ГИА-9 и ГИА-11 на 2025 год

Методические материалы

[ГИА-11](#) [ГИА-9](#) [РЕКОМЕНДАЦИИ ГИА-11](#) [РЕКОМЕНДАЦИИ ГИА-9](#)

ГИА-2025

Общие инструктивные материалы по подготовке и проведению ГИА-11 в городе Москве в 2025 году

[Развернуть](#)



### СИТУАЦИЯ

Обучающийся 11 класса находится за пределами РФ и не имеет возможности прибыть в школу для сдачи ИС-11 в очном формате. Обучающийся обратился к ответственному за проведение ГИА-11 для рассмотрения вопроса об организации ИС-11 с применением ДОТ. Какие действия нужно предпринять?

#### ШАГ 1

Ознакомиться с инструктивными материалами по подаче заявлений на ИС-11 с применением ДОТ на сайте РЦОИ:

- ✓ особенностями подготовки и проведения ИС-11 с применением ДОТ, в том числе об условиях проведения и наличии технического оборудования;
- ✓ схемой подачи заявлений;
- ✓ формой заявления на участие в ИС-11 в дистанционном форме;
- ✓ перечнем подтверждающих документов.



#### ШАГ 2

- ✓ Проинформировать участника об особенностях проведения ИС-11 с применением ДОТ.
- ✓ Распечатать образец заявления с сайта и предоставить участнику для заполнения.
- ✓ Принять от участника заявление и подтверждающие документы (*проверить корректность заполнения всех полей*).
- ✓ Оформить информационное письмо от школы с подтверждением наличия и работоспособности технического оборудования у участника/или обеспечения со стороны школы

#### ШАГ 3

- ✓ Направить документы (письмо от школы, заявление, подтверждающие документы) на рассмотрение в ГЭК через ЛК ОО в РИС ГИА г. Москвы раздел «Служебные документы»/ Тип документа «Документы ГЭК ГИА-11»

#### ШАГ 4

- ✓ Отслеживать решение ГЭК о согласовании проведения ИС-11 с применением ДОТ в ЛК ОО РИС ГИА г. Москвы раздел «Информационное взаимодействие/Файловое хранилище»
- ✓ Проинформировать участника и его родителей (законных представителей) о принятом решении ГЭК

### Что нужно знать?

#### Сроки подачи заявления

на участие в ИС-11 **04.12.2024**  
**до 20.11.2024 (включительно)**

на участие в ИС-11 **05.02.2025**  
**до 22.01.2025 (включительно)**

на участие в ИС-11 **09.04.2025**  
**до 26.03.2025 (включительно)**

#### Кто принимает решение

Государственная экзаменационная комиссия (ГЭК)

#### Срок рассмотрения заявления

14 календарных дней

### СИТУАЦИЯ

Обучающийся 9 класса находится за пределами РФ и не имеет возможности прибыть в школу для сдачи ИС-9 в очном формате. Обучающийся обратился к ответственному за проведение ГИА для рассмотрения вопроса об организации ИС-9 с применением ДОТ. Какие действия нужно предпринять?

### ШАГ 1

Ознакомиться с инструктивными материалами по подаче заявлений на ИС-9 с применением ДОТ на сайте РЦОИ:

- ✓ особенностями подготовки и проведения ИС-9 с применением ДОТ, в том числе об условиях проведения и наличии технического оборудования;
- ✓ формой заявления на участие в ИС-9 в дистанционном формате;
- ✓ перечнем подтверждающих документов.



Порядок проведения ГИА-9  
Порядок проведения ИС-9

### ШАГ 3

- ✓ Направить (письмо от школы, заявление, подтверждающие документы) на рассмотрение в УГНК ДОНМ [gia@mos.ru](mailto:gia@mos.ru).

### ШАГ 4

- ✓ Отслеживать ответ УГНК о согласовании проведения ИС-9 с применением ДОТ на официальной почте школы.
- ✓ Проинформировать участника и его родителей (законных представителей) о принятом решении УГНК.

### ШАГ 2

- ✓ Проинформировать участника об особенностях проведения ИС-9 с применением ДОТ.
- ✓ Распечатать образец заявления с сайта и предоставить участнику для заполнения.
- ✓ Принять от участника заявление и подтверждающие документы (*проверить корректность заполнения всех полей*).
- ✓ Оформить информационное письмо от школы с подтверждением наличия и работоспособности технического оборудования у участника/или обеспечения со стороны школы.

### Что нужно знать?

#### Сроки подачи заявления

на участие в ИС-9 12.02.2025  
до 09.02.2025 (включительно)

на участие в ИС-9 12.03.2025  
до 26.02.2025 (включительно)

на участие в ИС-9 21.04.2025  
до 07.04.2025 (включительно)

#### Кто принимает решение

УГНК

### СИТУАЦИЯ

К ответственному за проведение ГИА обратился обучающийся 9 класса и сообщил, что во время проведения экзаменов ему необходимо использовать телефон с установленным приложением неинвазивного мониторинга глюкозы. Какие действия нужно предпринять?

### ШАГ 1

Ознакомиться с инструктивными материалами на сайте РЦОИ:

- ✓ особенностями организации ГИА-9 для обучающихся, использующих устройства неинвазивного мониторинга глюкозы;
- ✓ схемой подачи заявлений;
- ✓ формой заявления о согласовании использования в ходе экзаменов электронного прибора неинвазивного мониторинга глюкозы;
- ✓ перечнем подтверждающих документов.

### Что нужно знать?

Сроки подачи заявления

**Не позднее чем за две недели**

до начала соответствующего экзамена

Кто принимает решение

Государственная экзаменационная комиссия (ГЭК)

Срок рассмотрения заявления

14 календарных дней

### ШАГ 2

- ✓ Проинформировать участника об особенностях организации ГИА-9 для обучающихся, использующих устройства неинвазивного мониторинга глюкозы:
  - использование телефона только с целью контроля уровня глюкозы в крови;
  - использование телефона в иных целях запрещено (*например, использования в целях выполнения КИМ*);
  - участники распределяются в отдельную аудиторию.
- ✓ Распечатать образец заявления с сайта и предоставить участнику для заполнения.
- ✓ Принять от участника заявление (*проверить корректность заполнения всех полей*) и подтверждающие документы:
  - справка об инвалидности с указанным диагнозом «сахарный диабет» 1 типа;
  - медицинский документ, подтверждающий наличие у участника экзамена диагноза «сахарный диабет» 1 типа.
- ✓ Направить заявление и документы на рассмотрение в ГЭК через ЛК ОО в РИС ГИА г. Москвы раздел «Служебные документы»/ Тип документа «Документы ГЭК ГИА-9».

Форма заявления



### ШАГ 3

- ✓ Отслеживать решение ГЭК в ЛК ОО РИС ГИА г. Москвы раздел «Информационное взаимодействие/Файловое хранилище».
- ✓ Проинформировать участника и его родителей (законных представителей) о принятом решением ГЭК.

### СИТУАЦИЯ

Школе необходимо подготовиться к проведению ЕГКР. Кто из 11-классников участвует, какие предметы сдают и что делать при совпадении предметов?

#### 2024

10.12	Математика (базовая и профильная)
12.12	Обществознание, Физика
14.12	Английский язык (устная часть)
17.12	Русский язык
19.12	Английский язык (письменная часть), Биология, История
21.12	Информатика
24.12	География, Литература, Химия

#### 2025

18.03	Русский язык
25.03	Математика (базовая и профильная)
27.03	Обществознание, Физика
15.04	Английский язык (письменная часть), Биология, История
17.04	География, Литература, Химия
19.04	Английский язык (устная часть), Информатика
ЕГКР в ППЭ	ЕГКР в ОО

### ШАГ 1



ПРАВИТЕЛЬСТВО  
МОСКВЫ

№ 01-50/02-2712/24 от 29.08.2024

В ЕГКР в декабре принимают участие выпускники  
зарегистрированные на участие в ГИА  
до 15.10.2024

### ШАГ 2

#### ПРИ СОВПАДЕНИИ ПРЕДМЕТОВ:

направить письмо через Службные документы в ЛК ОО в  
РИС ГИА г. Москвы

#### Указать:

- ФИО участников
- дату проведения ЕГКР и предмет, сдаваемый в эту дату

До 15.11.2024

### СИТУАЦИЯ

Что необходимо иметь кандидатам, для включения в состав предметных комиссий?

#### ДЛЯ ВКЛЮЧЕНИЯ В ПК ГИА-11:

Наличие свидетельства о прохождении:

- Независимой диагностики или ознакомительного тренинга в формате ЕГЭ за последние 3 года на уровень не ниже «высокого»
- ИЛИ
- Комплексного ознакомительного тренинга в формате ЕГЭ за последние 3 года на уровень не ниже «высокого»

#### ДЛЯ ВКЛЮЧЕНИЯ В ПК ГИА-9:

Наличие свидетельства о прохождении:

- Независимой диагностики или ознакомительного тренинга ТОЛЬКО В ФОРМАТЕ ЕГЭ за последние 3 года на уровень не ниже «высокого»
- ИЛИ
- Комплексного ознакомительного тренинга ТОЛЬКО В ФОРМАТЕ ЕГЭ за последние 3 года на уровень не ниже «высокого»

#### ДЛЯ ВКЛЮЧЕНИЯ В ПК ГИА-11 и ГИА-9:

Необходимо свидетельство о прохождении:

- Независимой диагностики или комплексного ознакомительного тренинга ТОЛЬКО В ФОРМАТЕ ЕГЭ.

### СИТУАЦИЯ

Как образовательные организации могут подать сведения о пунктах проверки заданий (ППЗ)?

### НОВАЯ СХЕМА СБОРА СВЕДЕНИЙ

1. Внести информацию о количестве аудиторий и штате, обязательно указав номер аудиторий;
2. Проверить работоспособность АРМ в ППЗ с установленным VipNet;
3. Внесение сведений об организаторах и технических специалистах в РИС ГИА.

# 01.11.2024

*Последний день  
внесения данных*

В случае если в 2025 году **невозможно организовать работу ППЗ** – необходимо **направить письмо с указанием причин** в «Служебные документы» РИС ГИА г. Москвы

	Код ОО	Краткое наименование ОО	Код ППЗ	Адрес ППЗ	Округ	МСУ	ФИО руководителя ППЗ	Тел. рук. ППЗ	Аудиторий	Аудитории	Мест
	13772	ГБОУ Школа №2072	0001						2	316, 429	13
	13674	ГБОУ Школа №1798	0002						2	123, 456	20
	13387	ГБОУ Школа №664	0003						3	123, 456, 789	10
	13742	ГБОУ Школа №1637	0004						2	123, 456	10
	13000	ГБОУ Школа №2031	0005						4	123, 456, 789, 012	10
	13000	ГБОУ Школа №2031	0006						4	123, 456, 789, 012	16
	13662	ГБОУ Школа №1748	0007						4	123, 456, 789, 012	14
	13697	ГБОУ Школа № 429	0008						3	123, 456, 789	10
	13927	ГБОУ Школа №1543	0009						3	123, 456, 789	18

# Кейс №19 «Сбор сведений о ППЗ в 2024 – 2025 учебном году»

[← Вернуться к списку](#) [✎ Изменить](#)

### Сведения о ППЗ

ОО: 13772 - ГБОУ Школа №2072 (BAO)

Адрес ППЗ: г. Москва, улица Перовская, дом 57А

Код ППЗ: 0001

Номер аудитории штаба ППЗ: 46

Наличие видеонаблюдения в штабе: ☐

Работники

Кол-во организаторов: 6 Кол-во тех.специалистов: 3

Код работника	СНИЛС	ФИО	Телефон	Почта	Роль ППЗ
123111	019-462-413 50	Иванов Иван Иванович	+7(999) 123-45-67	2072headofppz@mail.ru	Руководитель
378770	019-462-413 51	Семенов Семён Семёнович	+7(999) 123-45-67	ppzmember@mail.ru	Организатор

### Работник ППЗ

Роль ППЗ: Выберите роль ППЗ...

Работник: Выберите работника...

[Добавить](#) [Отмена](#)

[Отправить запрос](#) [Отмена](#)

### Запрос на изменение сведений о ППЗ

ОО: 13772 - ГБОУ Школа №2072 (BAO)

Адрес ППЗ: г. Москва, улица Перовская, дом 57А

Код ППЗ: 0001

Номер аудитории штаба ППЗ: 46

Наличие видеонаблюдения в штабе: ☐

Работники

### Аудитории

Номер аудитории	Количество мест	Количество мест VIPNet	Наличие видеонаблюдения
316	7	7	<input type="checkbox"/>
429	6	6	<input checked="" type="checkbox"/>

Кол-во аудиторий: 2      Количество мест: 13      Количество мест: 13

### Подтверждение

Сертификат: Выберите сертификат...

PIN-код: Введите PIN-код...

[OK](#) [Отмена](#)

### Аудитория ППЗ

Номер аудитории: Введите номер аудитории...

Количество мест: Введите количество мест в аудитории...

Количество мест с ключами VIPNet: Введите количество мест в аудитории...

Наличие видеонаблюдения: ☐

[Добавить](#) [Отмена](#)

## Порядок действий

1. Внести ОО в анкету ППЗ;
2. Получить доступ к изменению сведений о ППЗ через «Запрос на изменение сведений»;
3. Внести сведения об Аудиториях и Работниках ППЗ.

### СИТУАЦИЯ

Школы не подают сведения о кандидатах в эксперты ПК.

### ВСЕ ДАННЫЕ В НАЛИЧИИ

Письмо о сборе данных кандидатов (№ 01-50/02-2712/24) направлено в образовательные организации **29.08.2024**

Списки «Рекомендованных и не рекомендованных экспертов» размещены **09.09.2024**

# 25.10.2024

*Последний день внесения данных*

## НОЯБРЬ 2024


Начало первых сессий обучения

## Более 360 школ не подали сведения!


40 школ частично внесли сведения!  
67 школ полностью внесли сведения!

Школы с большим количеством рекомендованных кандидатов ПК



### ПРЕДОСТАВЛЕНО – 0



ГИА-11



ГИА-9



### СИТУАЦИЯ

Как школе можно оперативно получать информацию о мероприятиях или напоминание о значимых событиях по ГИА?

- 1 Подписаться на получение новостей, размещенных на сайте РЦОИ, на электронную почту

Подписаться на новости

Главная страница сайта  
(в самом низу страницы)

Новости Регионального центра обработки информации



РЦОИ <[rcoi.mcko@mcko.ru](mailto:rcoi.mcko@mcko.ru)>

Вчера, 9:26

Колпащикова Ксения Евгеньевна

Ответить всем

Метка: Hard remove > 3 months (permanent mailbox) (3 мес. и 2 дн.) Срок действия: 05.01.2025 9:26

**ВНЕШНЯЯ ПОЧТА:** Если отправитель почты неизвестен, не переходите по ссылкам, не сообщайте пароль, не запускайте вложения и сообщите коллегам из службы безопасности по адресу [DI@antifishing@mos.ru](mailto:DI@antifishing@mos.ru)

04.10.2024 12:56

Опубликована информация об общем количестве обучающихся образовательных организаций, зарегистрированных на участие в ГИА, итоговом сочинении (изложении), итоговом собеседовании по русскому языку (по состоянию на 04.10.2024)

[Отписаться от новостей](#)

- 2 Зарегистрироваться в приложении «Работник ППЭ»



Инструкция  
по работе

48%

ответственных  
за ГИА  
зарегистрировались



Работник ППЭ

ВХОД

РЕГИСТРАЦИЯ

Зарегистрироваться

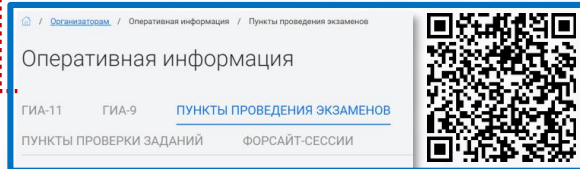
Нажимая "Зарегистрироваться" я принимаю условия [Пользовательского соглашения](#)

### СИТУАЦИЯ

В ходе проведения ГИА-2024 школа передавала в МЦКО флеш-носители. Как их получить обратно?

#### ШАГ 1

Ознакомиться с количеством флеш-носителей от школы, которые хранятся в МЦКО



- Назначить ответственное лицо для получения флеш-носителей
- Подготовить доверенность на получение флеш-носителей

#### ШАГ 2

Получить по акту передачи флеш-носители в общественной приемной МЦКО

по адресу: Семеновская площадь, д.4

с 9:00 до 17:30, с понедельника по пятницу